

Manual de usuario
del nuevo

24móvil
Banca celular

Retiro sin Tarjeta
iOS

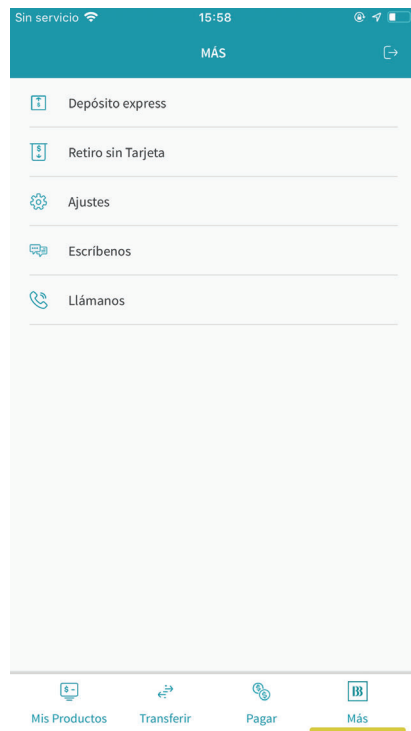
 **Banco Bolivariano**
El Banco con Visión

Retiro sin Tarjeta

PROPIOS

Paso 1

Ingresa a la opción MÁS y selecciona la opción Retiro sin Tarjeta.



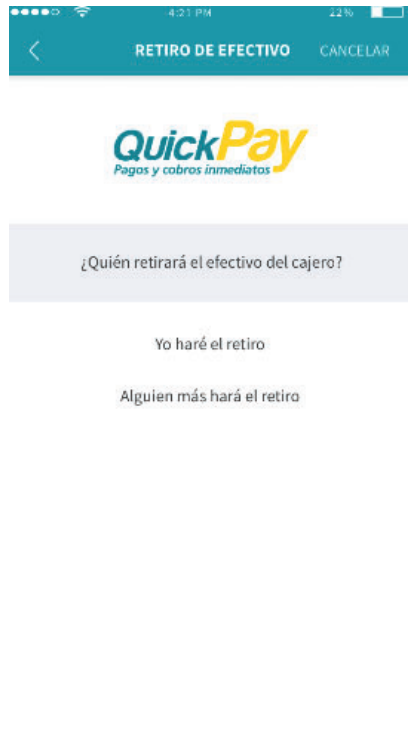
Paso 2

Selecciona la opción Retirar.



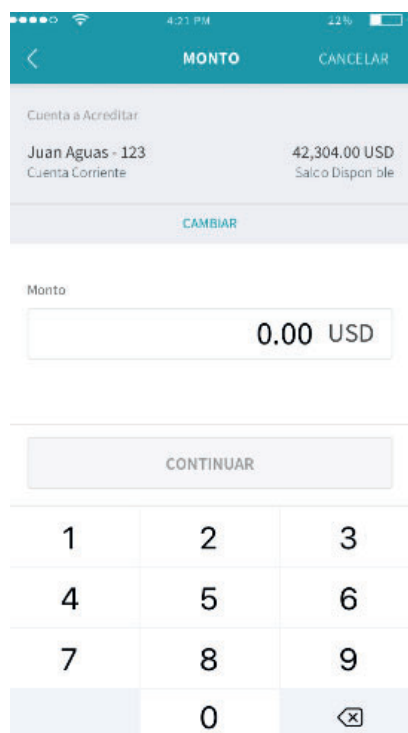
Paso 3

Escoge la opción "Yo realizaré el retiro".



Paso 4

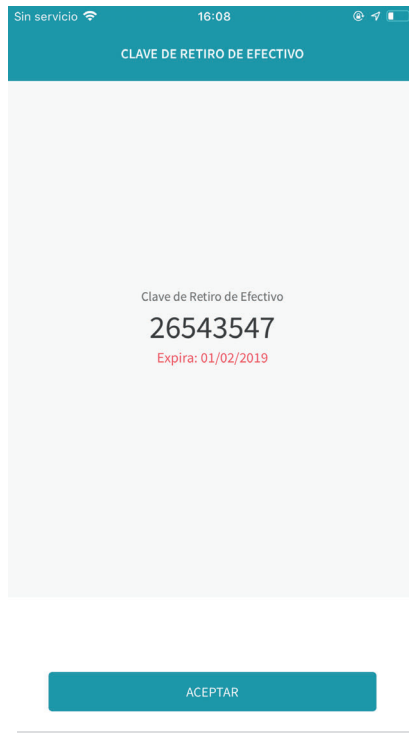
Ingresa el monto a retirar y confirma la transacción.





Paso 5

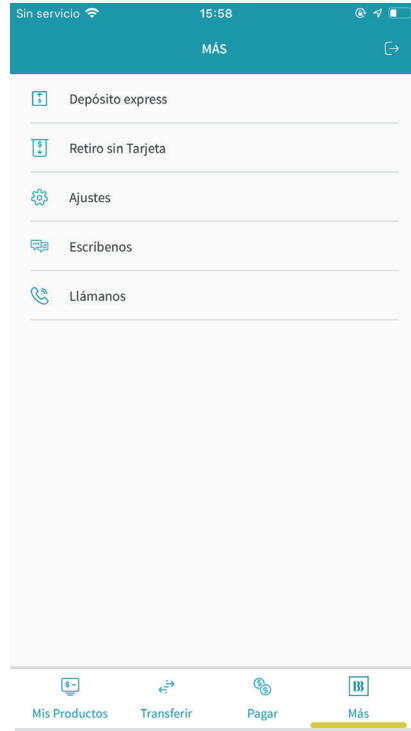
Ingresa el código que te aparece en tu celular en el cajero más cercano para realizar el retiro de efectivo.



TERCEROS

Paso 1

Ingresa a la opción MÁS y selecciona la opción Retiro sin Tarjeta.



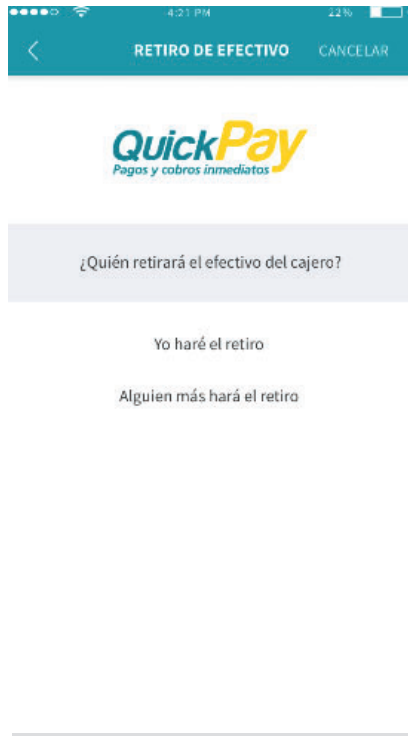
Paso 2

Selecciona la opción Retirar.



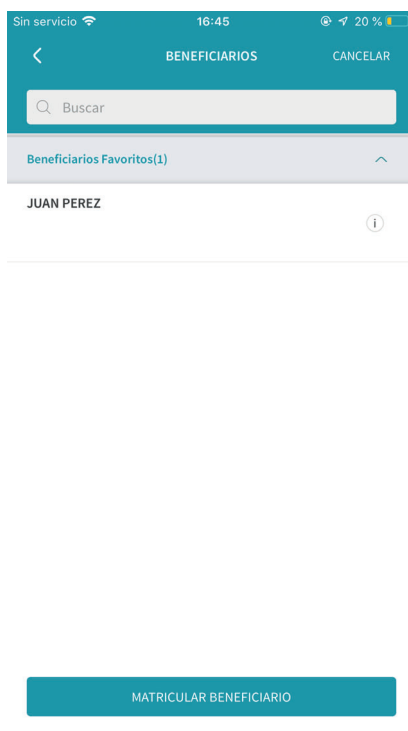
Paso 3

Escoge la opción "Alguien más hará el retiro".



Paso 4

Selecciona el beneficiario a quien le quieres enviar el dinero. En caso que no esté registrado selecciona la opción Matricular Beneficiario e ingresa todos los datos.



Paso 5

Ingresa el monto a retirar y confirma la transacción solicitando una clave temporal.

Cuenta a Acreditar

Juan Aguas - 123 42,304.00 USD
Cuenta Corriente Saldo Disponible

CAMBIAR

Monto

0.00 USD

CONTINUAR

1	2	3
4	5	6
7	8	9
	0	⌫

Paso 6

Envía el código que te aparece en la pantalla a la persona que enviarás el dinero.

Sin servicio 16:46 20%

CLAVE DE RETIRO DE EFECTIVO

Clave Ordenante
9102
Expira: 01/02/2019

Compartir Código

ACEPTAR