


Manual

M
A
N
U
A
L



▶ **SAT:**
GUÍA PARA
ACTIVAR LA
CLAVE VIRTUAL
EN PC



W

A

N


U

A

L



SAT: GUÍA PARA ACTIVAR LA CLAVE VIRTUAL EN PC

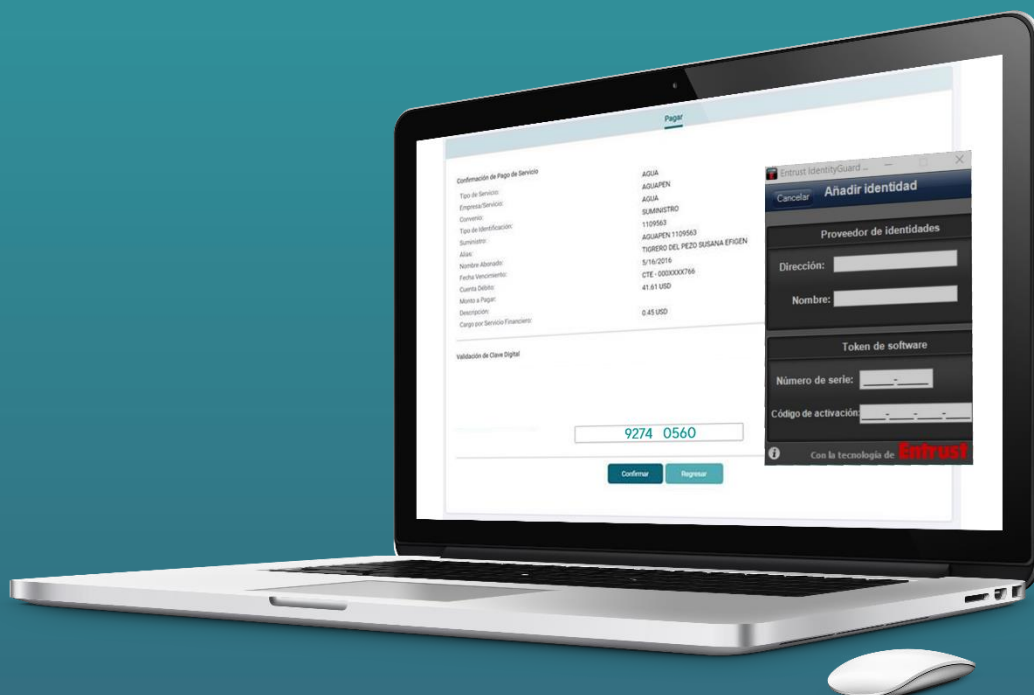


Confirme todas
sus transacciones con

Clavevirtual

PARA EMPRESAS

GUÍA DE ACTIVACIÓN CLAVE VIRTUAL EN PC



Disponible para:





ACTIVACIÓN

1. Inicie el programa **Entrust IdentityGuard Token** desde la barra de inicio de su computadora..
2. En su primer inicio de sesión deberá crear su identidad para poder generar sus claves de Banco Bolivariano desde el programa. Visualizará el número de serie y código de activación en la pantalla del SAT al momento de activar la clave virtual. Deberá ingresarlo en ENTRUST y luego dar clic en GUARDAR.

Dirección: Ingresar dirección de correo electrónico
Nombre: Banco Bolivariano

Datos Proporcionados en la pantalla del SAT:

Número de Serie: XXXXXXXXXX
Código de activación: XXXX-XXXX-XXXX-XXXX

5. Al concluir presione "Guardar"



3. Visualizará en la aplicación Entrust de su pc el código de registro el cual deberá ingresar en la web del **SAT** (ver paso siguiente). Tome nota de este número y presione **Listo** al concluir.



4. Introduzca el **código de registro** generado en la aplicación Entrust de su pc en la web del **SAT** y presione el botón enviar para generar su código temporal, mismo que será enviado a su correo electrónico registrado.

Número de Serie:	<input type="text" value="8345898376"/>	•
Código de Activación:	<input type="text" value="1058-3792-0605-2679"/>	•
Código de Registro:	<input type="text"/> - <input type="text"/>	
Ingrese su código temporal	<input type="text"/>	<input type="button" value="Enviar"/>

Para realizar la Activación del Softoken, debe seguir los siguientes pasos:
1. Ingrese el número de serie y código de activación en la App Entrust. (Campos marcados con rojo).
2. Ingrese el código de registro generado en la App Entrust.
3. Solicite su código temporal presionando el botón "Enviar". Su tiempo de vigencia es de 3 minutos.
4. Ingrese el código temporal de 8 dígitos enviado al correo electrónico, y presione el botón "Activar".



- Ingrese la clave temporal de 8 dígitos que fue enviada a su correo y presione el botón **ACTIVAR**. Su Clave Virtual quedará activada.

Activación Clave Virtual

1 2 3
Activación

El costo por el servicio es de \$ 1.0

Número de Serie: 8345886376

Código de Activación: 1058-3792-0605-2676

Código de Registro: +

Ingrese su código temporal

Para realizar la Activación del Softoken, debe seguir los siguientes pasos:
1. Ingrese el número de serie y código de activación en la App Entrust. (Campos marcados con rojo).
2. Ingrese el código de registro generado en la App Entrust.
3. Solicite su código temporal presionando el botón "Enviar". Su tiempo de vigencia es de 3 minutos.
4. Ingrese el código temporal de 8 dígitos enviado al correo electrónico, y presione el botón "Activar".

- Introduzca una clave conformada de 4 dígitos de su preferencia (PIN). Memorice esta clave ya que el sistema se la solicitará cada vez que ingrese en la aplicación.





Banco Bolivariano



0992505050



Facebook Messenger/Avi24



bolivariano.com



[/BancoBolivariano](https://www.facebook.com/BancoBolivariano)



[@BcoBolivariano](https://twitter.com/BcoBolivariano)



[@bancobolivariano](https://www.instagram.com/bancobolivariano)



[banco-bolivariano](https://www.linkedin.com/company/banco-bolivariano)