


Manual

M
A
N
U
A
L



▶ **SAT:**
GUÍA DE
ELIMINACIÓN DE
TOKEN/CLAVE VIRTUAL



W

A

N

U


A

L



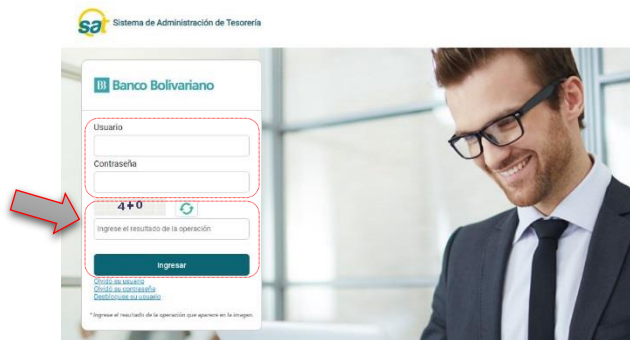
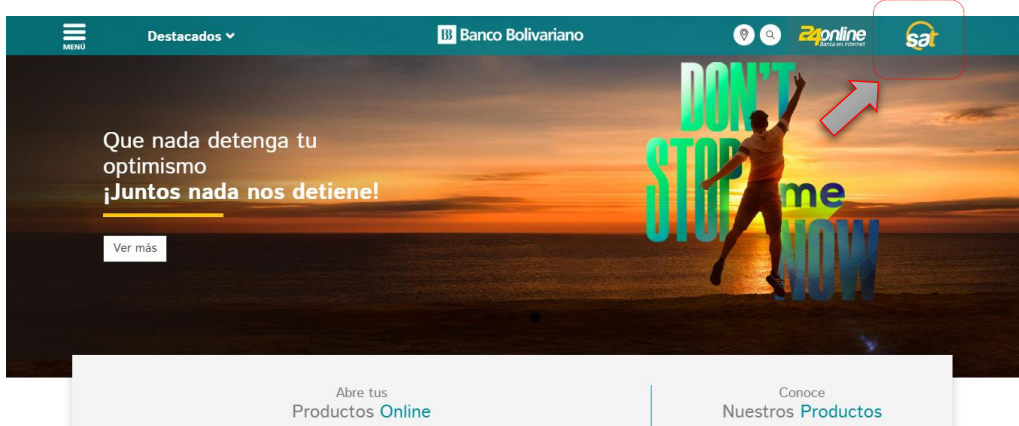
SAT:

GUÍA DE
ELIMINACIÓN DE
TOKEN/CLAVE VIRTUAL






1. Ingrese al SAT desde **bolivariano.com** con su usuario y contraseña y resuelva la operación matemática que se le presenta para autenticar su ingreso.



2. Al ingresar escoja el menú de **servicios varios**, luego claves y dispositivos y seleccione eliminación de token/Clave Virtual.



3. A continuación se mostrarán sus datos registrados de: nombre, serial de token asignado, correo electrónico y estado del dispositivo



The screenshot shows a web interface for 'Servicios Varios' with a sub-section 'Claves y Dispositivos'. The main heading is 'Eliminación de Token / Clave Virtual'. The form contains the following fields and buttons:

- Nombre del usuario:
- Serial token:
- Correo Electrónico:
- Estado:
- Ingrese su código temporal:

Below the form, there is a list of instructions:

Para realizar la eliminación de su token, debe seguir los siguientes pasos:

1. Solicite su código temporal presionando el botón enviar.
2. El tiempo vigente del código temporal es de 5 minutos.
3. Ingrese el código temporal de 8 dígitos enviado al correo electrónico, y presione el botón "Eliminar".

At the bottom of the form area is a large

4. Deberá dar clic en el botón enviar para generar el código temporal que será enviado a su correo electrónico registrado.



This block shows a close-up of the 'Enviar' button and the instructions below it:

Ingrese su código temporal:

Para realizar la eliminación de su token, debe seguir los siguientes pasos:

1. Solicite su código temporal presionando el botón enviar.
2. El tiempo vigente del código temporal es de 5 minutos.
3. Ingrese el código temporal de 8 dígitos enviado al correo electrónico, y presione el botón "Eliminar".

At the bottom is a large



- Ingrese el código temporal de 8 dígitos que recibió a su correo y de clic en el botón **ELIMINAR**.

Ingrese su código temporal: 04:55


Para realizar la eliminación de su token, debe seguir los siguientes pasos:

- Solicite su código temporal presionando el botón enviar.
- El tiempo vigente del código temporal es de 5 minutos.
- Ingrese el código temporal de 8 dígitos enviado al correo electrónico, y presione el botón "Eliminar".

Su código temporal será enviada al correo electrónico registrado. Si no la recibe en unos minutos, por favor solicite el envío nuevamente.

- Recibirá una notificación de respaldo a su correo electrónico.


Su Clave Virtual ha sido eliminada con éxito.




XXXXXXXX269

Identificación	09*****81
Canal	SAT - Sistema de Administración de Tesorería
Fecha	2020-07-20T14:57:52

Si no realizó esta transacción, favor llamar al teléfono 1700 50 50 50 o al 04 231 0001 opción 1.



 Banco Bolivariano

Nota: Al realizar la eliminación el usuario dará de baja el Token / Clave Virtual que haya tenido asignado en todas las empresas asociadas.



Banco Bolivariano



0992505050



Facebook Messenger/Avi24



bolivariano.com



[/BancoBolivariano](https://www.facebook.com/BancoBolivariano)



[@BcoBolivariano](https://twitter.com/BcoBolivariano)



[@bancobolivariano](https://www.instagram.com/bancobolivariano)



[banco-bolivariano](https://www.linkedin.com/company/banco-bolivariano)